



venture

shape

tables



sinks

your space

ELEMENTA

ELEMENTA

shape your space

Benvenuti in ELEMENTA, il nuovo mondo dell'interior design firmato. Dalle nostre lastre nasce una collezione straordinaria

di complementi d'arredo dal design unico, come tavoli e lavabi, che ripropongono l'estetica del vero marmo, della pietra e del cemento.

La nostra filosofia è racchiusa nel nome: ogni "elemento" è una componente fondamentale, una parte integrante di un design complessivo e unico. Dal connubio tra la materia del gres e la forza espressiva delle nostre superfici ceramiche, dove la sottigliezza incontra la robustezza, prendono forma complementi di arredo dal carattere unico.

Shape your space, è un invito a plasmare il tuo spazio seguendo la tua personalità e il tuo stile. ELEMENTA non è solo un brand di prodotti, ma una dichiarazione di intenti: vogliamo che ogni pezzo che creiamo diventi parte integrante della tua storia, un'opera d'arte che darà forma e valorizzerà il tuo ambiente.

Welcome to **ELEMENTA**, the new world of interior design. From our slabs comes an **extraordinary collection of furniture pieces** with unique designs, such as **tables and sinks**, that replicate the aesthetics of real marble, stone, and concrete.

Our philosophy is encapsulated in the name: each **"element"** is a fundamental component, an integral part of an overall and unique design. From the union of **porcelain stoneware and the expressive power of our ceramic surfaces**, where thinness meets robustness, uniquely characterized furniture pieces are born.

Shape your space is an invitation to shape your space following your personality and style. Elementa is not just a brand of products, but a statement of intent: **we want each piece we create to become an integral part of your story, a work of art that will shape and enhance your environment.**

Bienvenue dans **ELEMENTA**, le nouveau monde du design d'intérieur signé

De nos plaques naît **une collection extraordinaire de meubles** au design unique, tels que **des tables et des lavabos**, qui reproduisent l'esthétique du véritable marbre, de la pierre et du béton.

Notre philosophie est encapsulée dans le nom : chaque **"élément"** est une composante fondamentale, une partie intégrante d'un design global et unique. De l'union entre **la matière du grès cérame et la force expressive de nos surfaces céramiques**, où la finesse rencontre la robustesse, naissent des meubles au caractère unique.

Shape your space est une invitation à modeler votre espace selon votre personnalité et votre style. Elementa n'est pas seulement une marque de produits, mais une déclaration d'intention : **nous voulons que chaque pièce que nous créons devienne une partie intégrante de votre histoire, une œuvre d'art qui donnera forme et valeur à votre environnement.**

Willkommen bei **ELEMENTA**, der neuen Welt des Interior Designs von Aus unseren Platten entsteht **eine außergewöhnliche Sammlung von Möbelstücken** mit einzigartigem Design, wie **Tische und Waschbecken**, die die Ästhetik von echtem Marmor, Stein und Beton nachbilden.

Unsere Philosophie ist im Namen verkörpert: Jedes **"Element"** ist eine grundlegende Komponente, ein integraler Bestandteil eines umfassenden und einzigartigen Designs. Aus der Verbindung von **Feinsteinzeug und der Ausdruckskraft unserer Keramikoberflächen**, wo Dünne auf Robustheit trifft, entstehen einzigartig charakterisierte Möbelstücke.

Shape your space ist eine Einladung, Ihren Raum nach Ihrer Persönlichkeit und Ihrem Stil zu gestalten. Elementa ist nicht nur eine Produktmarke, sondern eine Absichtserklärung: **wir möchten, dass jedes von uns geschaffene Stück zu einem integralen Bestandteil Ihrer Geschichte wird, ein Kunstwerk, das Ihren Raum gestaltet und bereichert.**



tables



sinks

ELEMENTA

tables

Dove l'arte del design incontra l'innovazione.
Realizzati con le lastre in gres del brand
, i tavoli di ELEMENTA trasformeranno ogni ambiente in
uno spazio unico e sofisticato.

Realizza il tuo gioiello di arredamento:
scegli tra le forme in gamma, il suo abbinamento
con il vetro e le gambe personalizzabili.
Inoltre, la tecnologia ALL-OVER consente di estendere
la grafica anche sui bordi.

Con ELEMENTA ogni dettaglio saprà raccontare
la tua storia di stile.

*Where the art of design meets innovation.
Crafted from slabs of gres ELEMENTA tables will
transform any space into a unique and sophisticated
environment.*

*Create your design jewel: choose from the
range of shapes, its combination with glass,
and customizable legs. Additionally, the ALL-OVER
TECHNOLOGY allows extending the graphic design to
the edges.*

With ELEMENTA, every detail will tell your style story.

*Là où l'art du design rencontre l'innovation.
Réalisés avec les plaques en gres de la marque
, les tables ELEMENTA transformeront chaque espace
en un environnement unique et sophistiqué.*

*Réalisez votre bijou de décoration : choisissez
parmi les formes disponibles, son association avec le
verre et les pieds personnalisables.
De plus, la TECHNOLOGIE ALL-OVER permet d'étendre
le graphisme jusqu'aux bords.*

*Avec ELEMENTA, chaque détail saura raconter votre
histoire de style.*

*Wo die Kunst des Designs auf Innovation trifft.
Hergestellt aus Platten des Gres von der Marke
, werden die Tische von ELEMENTA jeden Raum in
eine einzigartige und raffinierte Umgebung verwandeln.*

*Gestalte dein Möbel-Juwel: wähle aus den
Formen der Reihe, die Kombination mit Glas
und die individualisierbaren Beine. Zudem ermöglicht
die ALL-OVER TECHNOLOGIE, das Design auch an
den Rändern fortzuführen.*

*Mit ELEMENTA wird jedes Detail deine Stilgeschichte
erzählen.*



I modelli

Tre modelli di tavoli.

Scegli quella che rispecchia il tuo stile e le tue esigenze: **ROUND**, con la morbidezza del cerchio; **RECTANGULAR**, classico intramontabile dalle linee essenziali; e **CURVED**, che unisce tradizione e innovazione con forme smussate.

Modèles

Trois modèles de tables.

Choisissez celui qui correspond le mieux à votre style et à vos besoins: **ROUND**, avec la douceur du cercle; **RECTANGULAR**, un classique intemporel aux lignes essentielles; et **CURVED**, qui allie tradition et innovation avec des formes adoucies.

Models

Three table models.

Choose the one that best reflects your style and needs: **ROUND**, with the softness of the circle; **RECTANGULAR**, a timeless classic with essential lines; and **CURVED**, which blends tradition and innovation with softened shapes.

Modelle

Drei Tischmodelle.

Wählen Sie das Modell, das am besten Ihren Stil und Ihre Bedürfnisse widerspiegelt: **ROUND**, mit der Weichheit des Kreises; **RECTANGULAR**, ein zeitloser Klassiker mit essentiellen Linien; und **CURVED**, das Tradition und Innovation mit abgerundeten Formen vereint.



Gres e vetro

L'eleganza traslucida del vetro, disponibile nelle eleganti varianti **bianco e nero**, si unisce alla **matericità** e all'**esclusività** delle lastre in gres di per creare tavoli che vanno oltre la semplice funzione di complementi d'arredo e garantire la migliore qualità estetica.

L'accoppiamento delle 2 materie avviene **sottovuoto a caldo**. Con il **taglio del vetro a 45 gradi** la percezione del bordo risulta **sottile** e priva di imperfezioni.

Questa combinazione creerà un **incantevole gioco di contrasti visivi e cromatici**, arricchendo il tuo tavolo con un **tocco distintivo**.

Porcelain and Glass

The translucent elegance of glass, available in the elegant white and black variants, merges with the tactility and exclusivity of the gres slabs from to create tables that go beyond the simple function of furnishing accessories and ensure the highest aesthetic quality.

The combination of the 2 materials occurs under vacuum at high temperatures. With the 45-degree glass cut, the perception of the edge appears thin and free of imperfections.

This combination will create an enchanting play of visual and chromatic contrasts, enriching your table with a distinctive touch.

Grès et Verre

L'élégance translucide du verre, disponible dans les élégantes variantes blanc et noir, se combine avec la matérialité et l'exclusivité des plaques en gres de pour créer des tables qui vont au-delà de la simple fonction de compléments d'ameublement et garantir la meilleure qualité esthétique.

L'accouplement des 2 matières se fait sous vide à haute température. Avec le découpe du verre à 45 degrés, la perception du bord est fine et sans imperfections.


Cette combinaison créera un jeu enchanteur de contrastes visuels et chromatiques, enrichissant votre table avec une touche distinctive.

Feinsteinzeug und Glas

Die transluzente Eleganz des Glases, erhältlich in den eleganten Varianten weiß und schwarz, vereint sich mit der Materialität und der Exklusivität der Gresplatten von , um Tische zu schaffen, die über die einfache Funktion von Möbelaccessoires hinausgehen und die höchste ästhetische Qualität gewährleisten.

Die Kombination der 2 Materialien erfolgt unter Vakuum bei hohen Temperaturen. Mit dem 45-Grad-Glasmuschnitt erscheint die Wahrnehmung der Kante dünn und frei von Imperfektionen.

Diese Kombination wird ein bezauberndes Spiel von visuellen und chromatischen Kontrasten schaffen, das Ihren Tisch mit einem markanten Akzent bereichert.



ALL-OVER TECHNOLOGY

ALL-OVER is a technique that allows the texture of the ceramic slab to be extended to the edge, digitally reprinted on the selected surface area, with a high fidelity to the original graphic.

This process results from an innovative production technology, granted exclusively and subject to a patent application, capable of creating a much more realistic tactile effect for porcelain stoneware surfaces, maintaining a continuity of texture that descends from the top and continues throughout the thickness.

The slabs of ELEMENTA TABLES are equipped with a backing fiber glass mesh that ensures greater stability and durability.

ALL-OVER est une technique qui permet de reporter la texture de la plaque céramique également sur le bord, réimprimée numériquement sur la portion de surface sélectionnée, avec une fidélité maximale à la graphique d'origine.

Ce procédé est le fruit d'une technologie de production innovante, accordée en exclusivité et faisant l'objet d'une demande de brevet, capable de créer un effet matériel des surfaces en gres porcelainé beaucoup plus réaliste, tout en maintenant une continuité de texture qui descend du plan et se poursuit le long de toute l'épaisseur.

Les dalles des ELEMENTA TABLES sont dotées d'un support au dos en fibre de verre, garantissant une meilleure stabilité et résistance.

ALL-OVER ist eine Technik, die es ermöglicht, die Textur der Keramikplatte auch am Rand wiederzugeben, digital auf die ausgewählte Fläche gedruckt, mit höchster Genauigkeit zur ursprünglichen Grafik.

Dieses Verfahren stammt aus einer innovativen Produktionstechnologie, die exklusiv gewährt und Gegenstand eines Patentantrags ist, und ermöglicht die Schaffung eines viel realistischeren haptischen Effekts für Feinsteinzeug-Oberflächen, wobei eine Texturkontinuität erhalten bleibt, die vom Tischler absteigt und sich entlang der gesamten Dicke fortsetzt.

Die Platten der ELEMENTA TABLES sind auf der Rückseite mit einem Glasfasernetz ausgestattet, das für mehr Stabilität und Widerstandsfähigkeit sorgt.

ALL-OVER è una tecnica che permette di riportare la texture della lastra ceramica anche sul bordo, ristampata digitalmente sulla porzione di superficie selezionata, in maniera fedelissima alla grafica di partenza.

Questa lavorazione è frutto di una tecnologia produttiva innovativa, concessa in esclusiva e oggetto di domanda di brevetto, capace di creare un effetto materico delle superfici in gres porcellanato molto più realistico, mantenendo una continuità di texture che dal piano scende e prosegue lungo tutto lo spessore.

Le lastre di ELEMENTA TABLES sono dotate di una stuoia sul retro, che assicura una maggiore stabilità e resistenza.

Completa il tuo tavolo con un tocco di design esclusivo.

Scopri i cinque modelli di gambe della collezione ELEMENTA e lasciati ispirare dal loro stile unico.

Ciascuna di esse arricchirà la personalità del tuo tavolo e esalterà la bellezza dei nostri piani, trasformandoli in pezzi esclusivi che daranno carattere al tuo ambiente.

Legs

Complete your table with a touch of exclusive design.

Discover the five leg models of the ELEMENTA collection and let yourself be inspired by their unique style. Each of them will enrich the personality of your table and enhance the beauty of our tops, transforming them into exclusive pieces that will add character to your space.

Pieds

Complétez votre table avec une touche de design exclusif.

Découvrez les cinq modèles de pieds de la collection ELEMENTA et laissez-vous inspirer par leur style unique. Chacun d'eux enrichira la personnalité de votre table et mettra en valeur la beauté de nos plateaux, les transformant en pièces exclusives qui donneront du caractère à votre environnement.

Beine

Vervollständige deinen Tisch mit einem Hauch exklusiven Designs.

Entdecke die fünf Beinmodelle der ELEMENTA-Kollektion und lass dich von ihrem einzigartigen Stil inspirieren. Jedes einzelne wird die Persönlichkeit deines Tisches bereichern und die Schönheit unserer Tischplatten hervorheben, indem sie in exklusive Stücke verwandelt werden, die deinem Raum Charakter verleihen.

Le gambe






Top: ROUND 115 - CALACATTA ORO LAP_cod. XD1515 N
Leg: D - DARK WOOD_cod. XLEGDD



round



R

Ø 115 cm_45,3"

La gamma completa dei piani in gres a pag. 28.
The full range of gres tops on page 28.
La gamme complète des plateaux en grès à la page 28.
Das komplette Sortiment an Feinsteinzeugplatten auf Seite 28.



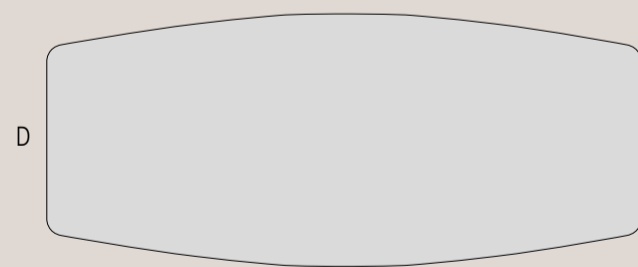
Top: ROUND 115 - SAHARA NOIR LAP_cod.XD1544 N
Leg: D - LIGHT WOOD_cod.XLEGDL



Top: ROUND 115 - SAHARA NOIR LAP_cod.XD1544 N
Leg: X - BRONZE_cod.XLEGXB



curved



Curved 230

W: 230 mm_90,5"
D: 100 mm_39,3"

Curved 190

W: 190 mm_75"
D: 90 mm_35,4"

□ La gamma completa dei piani in gres a pag. 28.
The full range of gres tops on page 28. La gamme complète des plateaux en grès à la page 28.
Das komplette Sortiment an Feinsteinzeugplatten auf Seite 28.



Top: CURVED 230 - BLACK GOLD LAP_cod. XC2305 N
Leg: D - DARK WOOD_cod. XLEGDD



Top: CURVED 230 - BRECCIA CAPRAIA LAP_cod. XC2311 N
Leg: V - ANTHRACITE_cod. XLEGVA






ALL-OVER
 TECHNOLOGY

Top: CURVED 230 - MACCHIA ANTICA LAP_cod.XC2331 A
 Leg: U - ANTHRACITE_cod.XLEGUA




ALL-OVER
 TECHNOLOGY

Top: CURVED 230 - MACCHIA ANTICA LAP_cod.XC2331 A
 Leg: U - ANTHRACITE_cod.XLEGUA




ALL-OVER
 TECHNOLOGY


Top: CURVED 230 - MACCHIA ANTICA LAP_cod.XC2331 A
 Leg: T - ANTHRACITE_cod.XLEGTA



Top: RECTANGULAR 230 - GREEN SKY LAP_cod. XR2320 N
 Leg: U - ANTHRACITE_cod. XLEGUA



rectangular



<i>Rectangular 230</i>	<i>Rectangular 190</i>
W: 230 mm_90,5"	W: 190 mm_75"
D: 100 mm_39,3"	D: 90 mm_35,4"

La gamma completa dei piani in gres a pag. 28.
 The full range of gres tops on page 28. La gamme complète des plateaux en grès à la page 28.
 Das komplette Sortiment an Feinsteinzeugplatten auf Seite 28.



Top: RECTANGULAR 230 - BRECCIA SICILIA LAP_cod.XR2312 N
 Leg: M - BRONZE_cod.XLEGMB



Top: RECTANGULAR 230 - BRECCIA SICILIA LAP_cod.XR2312 N
 Leg: M - BRONZE_cod.XLEGMB



Top: RECTANGULAR 230 - BRECCIA SICILIA LAP_cod.XR2312 N
 Leg: D - DARK WOOD_cod.XLEGDD



Top: RECTANGULAR 230 - TRAVERTINO CLASSIC NAT_cod. XR2347 N
Leg: T - INOX_cod. XLEGTI

ELEMENTA

table surfaces

Scopri la nostra gamma di lastre in gres, che catturano l'essenza autentica del marmo, della pietra e del cemento. Ciascun design è abbinato a vetro bianco o nero, come indicato accanto a ciascuno di essi.

La grafica della lastra mostrata è puramente indicativa, poiché appartiene a un range più ampio di grafiche random. Ogni tavolo sarà unico e irripetibile, garantendo un elemento distintivo e inimitabile per il tuo arredamento.

Discover our range of gres slabs, which capture the authentic essence of marble, stone, and cement. Each design is paired with white or black glass, as indicated next to each one.

The slab's graphic shown is purely indicative, as it belongs to a broader range of random graphics. Each table will be unique and unrepeatable, ensuring a distinctive and inimitable element for your furnishing.

Découvrez notre gamme de plaques en grès, qui capturent l'essence authentique du marbre, de la pierre et du ciment. Chaque design est associé à du verre blanc ou noir, comme indiqué à côté de chacun d'eux.

Le graphisme de la plaque montré est purement indicatif, car il appartient à une gamme plus large de graphismes aléatoires. Chaque table sera unique et irrépétibile, garantissant un élément distinctif et inimitable pour votre ameublement.

Entdecken Sie unser Sortiment an Steinzeugplatten, die die authentische Essenz von Marmor, Stein und Zement einfangen. Jedes Design ist mit weißem oder schwarzem Glas kombiniert, wie neben jedem angegeben.

Die Grafik der Platte ist rein indikativ, da sie zu einer breiteren Palette von zufälligen Grafiken gehört. Jeder Tisch wird einzigartig und unwiederholbar sein und ein unverwechselbares und unnachahmliches Element für Ihre Einrichtung gewährleisten.



AESTHETICA HEGEL

LAPPATO COD. 01 N



AESTHETICA WILDE

LAPPATO COD. 02 N



ONICE IRIDE ARGENTO

LAPPATO COD. 38 N



ONICE IRIDE AVORIO

LAPPATO COD. 40 N



CALACATTA ORO

NATURALE COD. 14 N | LAPPATO COD. 15 N



NATURALE COD. 14 A | LAPPATO COD. 15 A



STATUARIO REALE

NATURALE COD. 45 N | LAPPATO COD. 46 N



NATURALE COD. 45 A | LAPPATO COD. 46 A



TRAVERTINO CLASSIC

NATURALE COD. 47 N | LAPPATO COD. 48 N



BRECCIA ARGENTUM

LAPPATO COD. 10 N



ALL-OVER
TECHNOLOGY

LAPPATO COD. 10 A



GEMSTONE DESERT

LAPPATO COD. 16 N




BRONZE AMANI

LAPPATO COD. 13 N



GEMSTONE NATURAL

LAPPATO COD. 18 N



SAHARA NOIR

LAPPATO COD. 44 N



ALL-OVER
TECHNOLOGY

LAPPATO COD. 44 A



MACCHIA ANTICA

NATURALE COD. 30 N | LAPPATO COD. 31 N



ALL-OVER
TECHNOLOGY

NATURALE COD. 30 A | LAPPATO COD. 31 A



BLACK GOLD

LAPPATO COD. 05 N



BRECCIA CAPRIAIA

LAPPATO COD. 11 N



HURBAN GRAY

NATURALE COD. 22 N




NATURALE COD. 22 A



BIANCO IMPERIALE

LAPPATO COD. 04 N



HURBAN WHITE

NATURALE COD. 23 N



NATURALE COD. 23 A



BRECCIA SICILIA

LAPPATO COD. 12 N



HURBAN BEIGE

NATURALE COD. 21 N



NATURALE COD. 21 A



GREEN SKY

LAPPATO COD. 20 N

GRES	6mm 0.24"	SPESSORI. Thicknesses. Épaisseurs. Dicken	12mm 0.47" GRES
VETRO GLASS	8mm 0.31"		
BLACK	WHITE		

Le grafiche delle lastre mostrate sono puramente indicative, in quanto appartengono a un range più ampio di grafiche random.
 The graphics of the slabs shown are purely indicative, as they belong to a wider range of random graphics.
 Les graphiques des dalles présentées sont purement indicatifs, car ils appartiennent à une gamme plus large de graphiques aléatoires.
 Die Grafiken der gezeigten Platten sind rein indikativ, da sie zu einer größeren Bandbreite von zufälligen Grafiken gehören.

I tavoli di Elementa possono essere realizzati utilizzando l'intera gamma di lastre del brand, inclusi i modelli non presenti in questo catalogo, soggetti a una maggiorazione di prezzo. Per ulteriori informazioni, contattare il referente commerciale di ELEMENTA.
 Elementa tables can be made using the entire range of slabs from the brand, including models not featured in this catalog, subject to a price increase. For more information, please contact the Elementa sales representative.
 Les tables Elementa peuvent être réalisées en utilisant toute la gamme de dalles de la marque, y compris les modèles ne figurant pas dans ce catalogue, sous réserve d'un supplément de prix. Pour plus d'informations, veuillez contacter le représentant commercial d'Elementa.
 Elementa-Tische können mit der gesamten Plattenpalette der Marke hergestellt werden, einschließlich der Modelle, die nicht in diesem Katalog aufgeführt sind, vorbehaltlich eines Preisaufschlags.
 Für weitere Informationen wenden Sie sich bitte an den Handelsvertreter von Elementa.



RECTANGULAR GREEN SKY
230 x 100 cm_90.5" x 39.3"

Surface code: **XR2320 N**
Leg code: **XLEGUB**

Leg design: U

FRONT

SIDE

TOP

XLEGUA ANTHRACITE
XLEGUB BRONZE
XLEGUT TAUPE



CURVED MACCHIA ANTICA
230 x 100 cm_90.5" x 39.3"

Surface code: **XC2331 A**
Leg code: **XLEGTA**

Leg design: T

FRONT

SIDE

TOP

XLEGTA ANTHRACITE
XLEGTB BRONZE
XLEGTI INOX*

*Adatta anche per outdoor. Suitable for outdoor use. Adapté pour une utilisation extérieure. Für den Außenbereich geeignet



RECTANGULAR BRECCIA SICILIA
230 x 100 cm_90.5" x 39.3"

Surface code: **XR2312 N**
Leg code: **XLEGMB**

Leg design: M

FRONT

SIDE

TOP

XLEGMA ANTHRACITE
XLEGMB BRONZE
XLEGMT TAUPE



ROUND CALACATTA ORO
Ø 115 cm_45.3"

Surface code: **XD1515 N**
Leg code: **XLEGDD**

Leg design: D

FRONT

SIDE

TOP

PIEDINO REGOLABILE h 0.5 cm
Adjustable leg
RIFANZIATORE diam.4 cm h 2 cm
Spacer
FORATURA PER BOCCHOLA FILETTATA 6MM
Threaded bushing hole

XLEGDD DARK WOOD
XLEGDL LIGHT WOOD



CURVED BRECCIA CAPRAIA
230 x 100 cm_90.5" x 39.3"

Surface code: **XC2311 N**
Leg code: **XLEGVA**

Leg design: V

FRONT

SIDE

TOP

XLEGVA ANTHRACITE
XLEGVB BRONZE
XLEGVT TAUPE



ROUND SAHARA NOIR
Ø 115 cm_45.3"

Surface code: **XD1544 N**
Leg code: **XLEGXB**

Leg design: X

FRONT

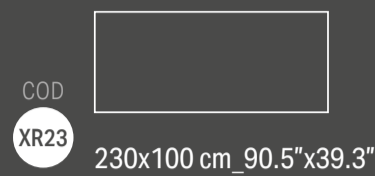
SIDE

TOP

XLEGXA ANTHRACITE
XLEGXB BRONZE
XLEGXI INOX*

*Adatta anche per outdoor. Suitable for outdoor use. Adapté pour une utilisation extérieure. Für den Außenbereich geeignet

rectangular 230



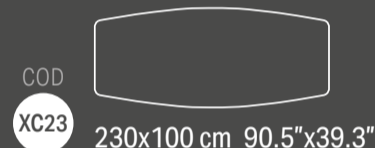
COD XR23 230x100 cm_90.5"x39.3"

rectangular 190



COD XR19 190x90 cm_75"x35.4"

curved 230



COD XC23 230x100 cm_90.5"x39.3"

curved 190



COD XC19 190x90 cm_75"x35.4"

round 115



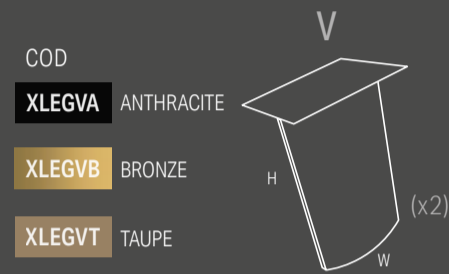
COD XD15 Ø 115 cm_45.3"

- 01 N LAP AESTH. HEGEL
- 02 N LAP AESTH. WILDE
- 38 N LAP O. IRIDE ARGENTO
- 40 N LAP O. IRIDE AVORIO
- 14 N NAT
- 15 N LAP CALACATTA ORQ
- 45 N NAT
- 46 N LAP STATUARIO REALE
- 47 N NAT
- 48 N LAP TRAVERTINO CLASSIC
- 16 N LAP GEMSTONE DESERT
- 18 N LAP GEMST. NATURAL
- 30 N NAT
- 31 N LAP MACCHIA ANTICA
- 10 N LAP BRECCIA ARGENTUM
- 13 N LAP BRONZE AMANI
- 44 N LAP SAHARA NOIR
- 05 N LAP BLACK GOLD
- 11 N LAP BRECCIA CAPRAIA
- 04 N LAP BIANCO IMPERIALE
- 12 N LAP BRECCIA SICILIA
- 20 N LAP GREEN SKY
- 22 N NAT HURBAN GRAY
- 23 N NAT HURBAN WHITE
- 21 N NAT HURBAN BEIGE

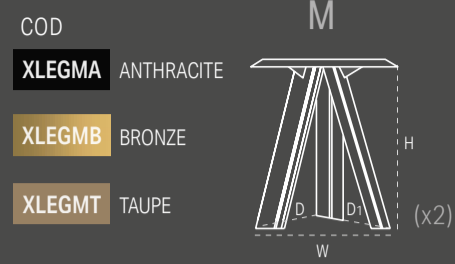


W: 340 mm_13.4"
H: 700 mm_27.5"
D: 600 mm_24"

* Adatta anche per outdoor. Suitable for outdoor use.
Adapté pour une utilisation extérieure. Für den Außenbereich geeignet



W: 500 mm_19.7"
H: 700 mm_27.5"



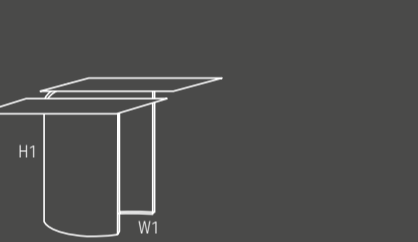
W: 595 mm_23.4"
H: 720 mm_28.3"
D: 628 mm_24.7"
D1: 628 mm_24.7"



W: 500 mm_19.7"
H: 700 mm_27.5"
D: 250 mm_9.8"



W: 500 mm_19.7"
H: 700 mm_27.5"
D: 500 mm_19.7"



W1: 500 mm_19.7"
H1: 700 mm_27.5"
D1: 500 mm_19.7"



W: 600 mm_24"
H: 700 mm_27.5"
D: 290 mm_11.4"

* Adatta anche per outdoor. Suitable for outdoor use.
Adapté pour une utilisation extérieure. Für den Außenbereich geeignet



Ø: 500 mm_19.7"
H: 700 mm_27.5"

BORDO_EDGE

Grafica in superficie. Bordo del tavolo: 6mm, vetro: 8mm.
Graphic on the table top. Table edge: 0.24", glass: 0.31".
Grafique sur la surface. Bord du table: 6 mm, verre: 8 mm.
Grafik auf der Oberfläche. Tischkante: 6 mm, Glas: 8 mm.

Personalizza il tuo tavolo

Combina i codici [1], [2] e [3] per creare il tuo tavolo ELEMENTA.

Customize your table.

Combine codes [1], [2], and [3] to create your custom ELEMENTA table. Get inspired by our examples.

Personnalisez votre table.

Combinez les codes [1], [2] et [3] pour créer votre table ELEMENTA personnalisée. Inspirez-vous de nos exemples.

Gestalte deinen Tisch individuell.

Kombinieren Sie die Codes [1], [2] und [3], um Ihren individuellen ELEMENTA Tisch zu gestalten.



Top: ROUND 115 - SAHARA NOIR LAP_cod. XD1544 N
Leg: X - BRONZE_cod. XLEGXB

Dimensioni e peso. Dimensions and Weight. Dimensions et Poids. Maße und Gewicht.

DIMENSIONI TOP, TOP SIZE (cm)	MODELLO GAMBA, MODEL LEGS	ALTEZZA TAVOLO, TABLE HEIGHT (cm)	PESO TAVOLO, TABLE WEIGHT (kg)
RECTANGULAR 230 CURVED 230	T	73,4	105
	M	78,9	128
	V	78,9	135
	D	73,4	125
	U	78,9	185
230 x 100	T	73,4	80
	M	78,9	103
	V	78,9	110
RECTANGULAR 190 CURVED 190	D	73,4	100
	U	78,9	160
190 x 90	X	73,4	60
	D	73,4	80
ROUND Ø 115	D	73,4	80

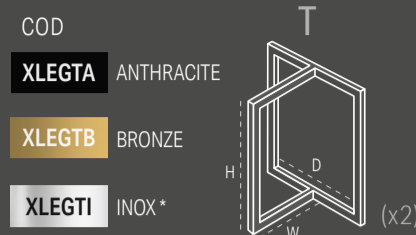
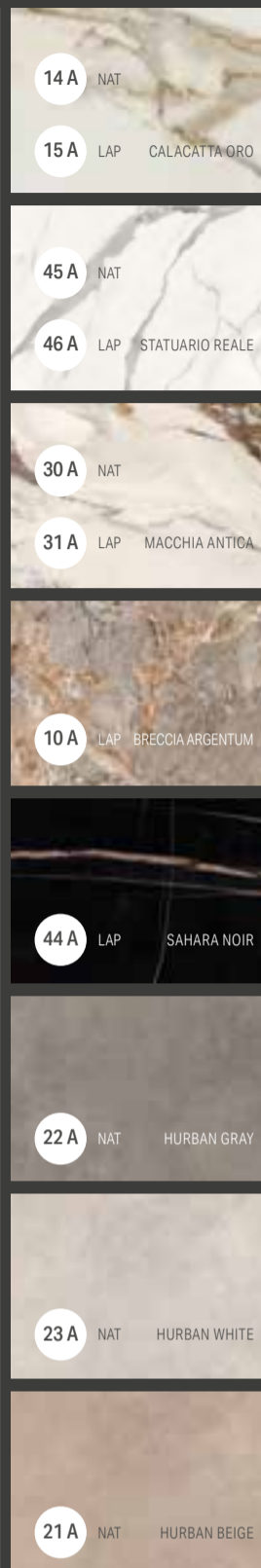
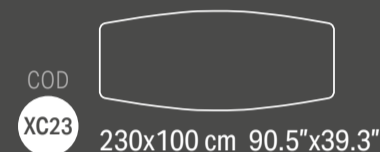
I pesi riportati in tabella sono indicativi in quanto possono subire leggere variazioni per motivi produttivi.
The weights listed in the table are approximate, as slight variations may occur due to production reasons. Les poids indiqués dans le tableau sont approximatifs, car de légères variations peuvent survenir pour des raisons de production. Die in der Tabelle angegebenen Gewichte sind unverbindlich, da geringfügige Abweichungen aus Produktionsgründen möglich sind.



rectangular 230

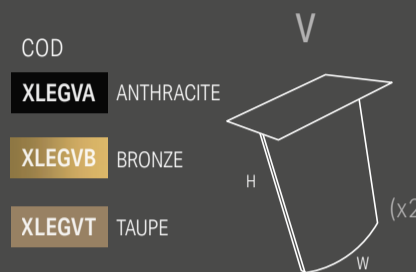


curved 230

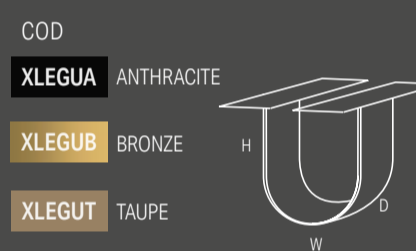


W: 340 mm_13.4"
H: 700 mm_27.5"
D: 600 mm_24"

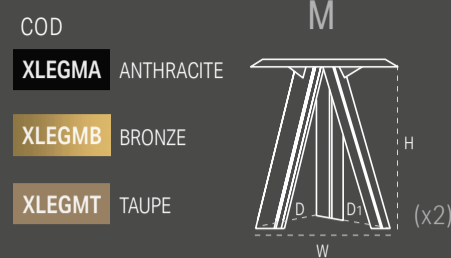
* Adatta anche per outdoor. Suitable for outdoor use.
Adapté pour une utilisation extérieure. Für den Außenbereich geeignet



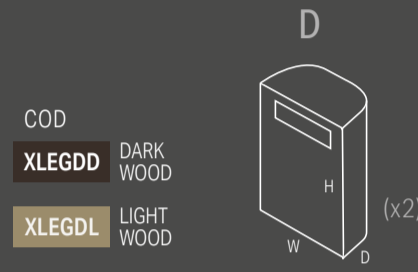
W: 500 mm_19.7"
H: 700 mm_27.5"



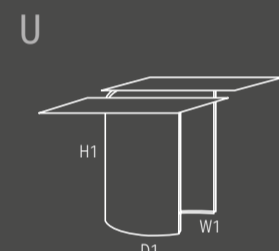
W: 500 mm_19.7" W1: 500 mm_19.7"
H: 700 mm_27.5" H1: 700 mm_27.5"
D: 500 mm_19.7" D1: 500 mm_19.7"



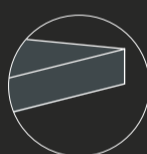
W: 595 mm_23.4"
H: 720 mm_28.3"
D: 628 mm_24.7"
D1: 628 mm_24.7"



W: 500 mm_19.7"
H: 700 mm_27.5"
D: 250 mm_9.8"



BORDO_EDGE



Grafica compresa sul bordo del tavolo: spessore 12mm.
Inglese: Graphic included on the table edge: thickness 0.47".
Francese: Graphique compris sur le bord de la table : épaisseur 12mm.
Tedesco: Grafik am Rand des Tisches enthalten: Dicke 12mm.

Le lastre di ELEMENTA TABLES in 12 mm con ALL-OVER sono dotate di una stuoia sul retro, che assicura una maggiore stabilità e resistenza.

The 12 mm thick ELEMENTA TABLES slabs with ALL-OVER are equipped with a backing fiber glass mesh that ensures greater stability and durability.

Les dalles ELEMENTA TABLES de 12 mm d'épaisseur avec ALL-OVER sont dotées d'un support au dos en fibre de verre, garantissant une meilleure stabilité et résistance.

Die 12 mm dicken ELEMENTA TABLES-Platten mit ALL-OVER sind auf der Rückseite mit einem Glasfasernetz ausgestattet, das für zusätzliche Stabilität und Widerstandsfähigkeit sorgt.



Personalizza il tuo tavolo



ALL-OVER TECHNOLOGY

Combina i codici [1], [2] e [3] per creare il tuo tavolo ELEMENTA. Lasciati guidare dai nostri esempi.

Customize your table.

Combine codes [1], [2], and [3] to create your custom ELEMENTA table. Get inspired by our examples.

Personnalisez votre table.

Combinez les codes [1], [2] et [3] pour créer votre table ELEMENTA personnalisée. Inspirez-vous de nos exemples.

Gestalte deinen Tisch individuell.

Kombinieren Sie die Codes [1], [2] und [3], um Ihren individuellen ELEMENTA Tisch zu gestalten.



Top: CURVED 230 - MACCHIA ANTICA LAP_cod. XC2331 A
Leg: U - ANTHRACITE_cod. XLEGUA

Dimensioni e peso. Dimensions and Weight. Dimensions et Poids. Maße und Gewicht.

DIMENSIONI TOP SIZE	MODELLO GAMBA, LEG MODEL	ALTEZZA TAVOLO, TABLE HEIGHT (cm)	PESO TAVOLO, TABLE WEIGHT (kg)
RECTANGULAR 230	T	73,2	87
	M	78,7	110
CURVED 230	V	78,7	117
	D	73,2	107
230 x 100 cm	U	78,7	167

I pesi riportati in tabella sono indicativi in quanto possono subire leggere variazioni per motivi produttivi.
The weights listed in the table are approximate, as slight variations may occur due to production reasons. Les poids indiqués dans le tableau sont approximatifs, car de légères variations peuvent survenir pour des raisons de production. Die in der Tabelle angegebenen Gewichte sind unverbindlich, da geringfügige Abweichungen aus Produktionsgründen möglich sind.

ELEMENTA

sinks

ELEMENTA SINKS offre una vasta gamma di soluzioni per la realizzazione del tuo **lavabo in gres**, combinando le qualità del gres ad un design ricercato.

Con cinque modelli esclusivi - **Syrene, Kleos, Lyra, Zenith e Hover** - ogni lavabo è disponibile in una **ricca selezione di grafiche** che spaziano dall'effetto onice ai classici marmi, dall'effetto pietra ai più moderni effetti materici.

Queste combinazioni uniche permettono di creare ambienti esclusivi, trasformando il tuo bagno in uno spazio che rifletterà **la tua personalità e il tuo stile**.

ELEMENTA SINKS offers a wide range of solutions for creating your gres sink, combining the qualities of gres with a refined design.

*With five exclusive models - **Syrene, Kleos, Lyra, Zenith, and Hover** - each sink is available in a **rich selection of graphics** ranging from onyx effect to classic marbles, from stone effect to the most modern material effects.*

*These unique combinations allow you to create exclusive environments, transforming your bathroom into a space that will reflect **your personality and style**.*

ELEMENTA SINKS offre una large gamme de solutions pour la réalisation de votre lavabo en gres, en combinant les qualités du gres avec un design raffiné.


*Avec cinq modèles exclusifs - **Syrene, Kleos, Lyra, Zenith et Hover** - chaque lavabo est disponible dans une **riche sélection de graphismes** allant de l'effet onyx aux marbres classiques, de l'effet pierre aux effets matériels les plus modernes.*

*Ces combinaisons uniques permettent de créer des environnements exclusifs, transformant votre salle de bain en un espace qui reflétera **votre personnalité et votre style**.*

ELEMENTA SINKS bietet eine breite Palette von Lösungen zur Gestaltung Ihres Waschbeckens aus Feinsteinzeug, indem es die Eigenschaften von Feinsteinzeug mit einem anspruchsvollen Design kombiniert.

*Mit fünf exklusiven Modellen - **Syrene, Kleos, Lyra, Zenith und Hover** - ist jedes Waschbecken in einer **reichen Auswahl an Grafiken** erhältlich, die vom Onyx-Effekt bis zu klassischen Marmoren, vom Steineffekt bis zu den modernsten Materialeffekten reichen.*

*Diese einzigartigen Kombinationen ermöglichen es, exklusive Umgebungen zu schaffen und Ihr Badezimmer in einen Raum zu verwandeln, der **Ihre Persönlichkeit und Ihren Stil** widerspiegelt.*





I lavabi **ELEMENTA** rappresentano la sintesi ideale tra design elegante e prestazioni tecniche di alta qualità. Realizzati con una **struttura portante** in un **polimero poliuretano rigido e termoindurente**, offrono proprietà uniche come **impermeabilità, leggerezza e grande resistenza**. Queste caratteristiche assicurano durata nel tempo e facilità di installazione, senza compromettere la solidità del prodotto.

*The **ELEMENTA** sinks represent the ideal synthesis of elegant design and high-quality technical performance. Made with a **supporting structure** in a **rigid and thermosetting polyurethane polymer**, they offer unique properties such as **water resistance, lightness, and great durability**. These features ensure long-lasting performance and ease of installation without compromising the product's solidity.*

*Les lavabos **ELEMENTA** représentent la synthèse idéale entre design élégant et performances techniques de haute qualité. Réalisés avec une **structure portante en polymère polyuréthane rigide et thermodurcissable**, ils offrent des propriétés uniques telles que **l'imperméabilité, la légèreté et une grande résistance**. Ces caractéristiques garantissent une durabilité dans le temps et une facilité d'installation, sans compromettre la solidité du produit.*

*Die **ELEMENTA-Waschtische** stellen die ideale Synthese aus elegantem Design und hochwertigen technischen Leistungen dar. Sie bestehen aus einer tragenden **Struktur aus einem starren und wärmehärtenden Polyurethan-Polymer** und bieten einzigartige Eigenschaften wie Wasserdichtigkeit, Leichtigkeit und hohe **Widerstandsfähigkeit**. Diese Merkmale gewährleisten eine lange Lebensdauer und einfache Installation, ohne die Solidität des Produkts zu beeinträchtigen.*

I modelli

Scopri i **cinque modelli** in gamma di **ELEMENTA SINKS**, ognuno con un design unico:

- **Kleos** è un lavabo sospeso con linee eleganti e un cassettoni coordinato che si fonde con la grafica del lavabo.
- **Syrene** ha una vasca più compatta e include un raffinato piano d'appoggio.
- **Lyra** è un lavabo freestanding, ideale per uno stile audace e moderno.
- **Zenith** combina un lavabo sospeso con una mensola sottostante, unendo eleganza e funzionalità.
- **Hover** offre mensole in gres progettate per ospitare una ciotola in ceramica, per un look minimalista e sofisticato.

Models

Discover the **five models** in range of **ELEMENTA SINK**, each with a unique design:

- **Syrene** features a **more compact basin** and includes a refined countertop.
- **Kleos** is a **suspended sink with elegant lines** and a coordinated drawer that blends with the sink's graphic.
- **Lyra** is a **freestanding sink**, ideal for a bold and modern style.
- **Zenith** combines a **suspended sink with a below shelf**, merging elegance and functionality.
- **Hover** offers **gres shelves** designed to accommodate a ceramic bowl, for a minimalist and sophisticated look.

Modèles

Découvrez les **cinq modèles** en gamme de **ELEMENTA SINK**, chacun avec un design unique :

- **Syrene** a une **vasque plus compacte** et inclut un plan de travail raffiné.
- **Kleos** est un **lavabo suspendu avec des lignes élégantes** et un tiroir coordonné qui se fond avec la graphique du lavabo.
- **Lyra** est un **lavabo indépendant**, idéal pour un style audacieux et moderne.
- **Zenith** combine un **lavabo suspendu avec une étagère en dessous**, alliant élégance et fonctionnalité.
- **Hover** propose des **étagères en grès** conçues pour accueillir un bol en céramique, pour un look minimaliste et sophistiqué.

Modelle

Entdecken Sie die **fünf Modelle** in der Reihe von **ELEMENTA SINK**, jedes mit einem einzigartigen Design:

- **Syrene** verfügt über ein **kompakteres Becken** und enthält eine raffinierte Ablagefläche.
- **Kleos** ist ein **hängendes Waschbecken mit eleganten Linien** und einer koordinierten Schublade, die sich nahtlos mit der Grafik des Waschbeckens verbindet.
- **Lyra** ist ein **freistehendes Waschbecken**, ideal für einen wagemutigen und modernen Stil.
- **Zenith** kombiniert ein **hängendes Waschbecken mit einem darunterliegenden Regal** und vereint Eleganz und Funktionalität.
- **Hover** bietet **Steinzeugregale**, die für eine Keramikschale ausgelegt sind, für einen minimalistischen und raffinierten Look.



lyra

59



syrene

46



kleos

53



zenith

62

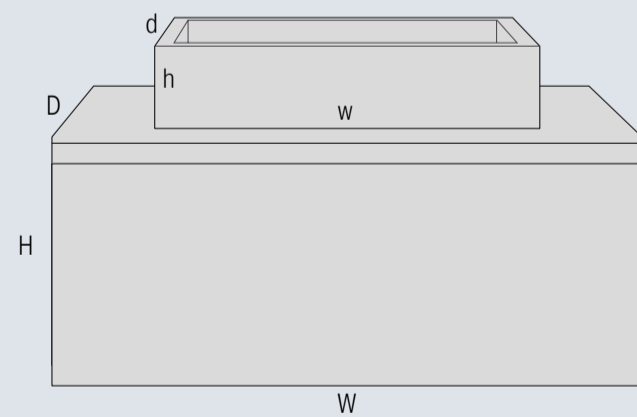


hover

69



syrene



W: 1200 mm_47.2" w: 900 mm_35.4"
 D: 500 mm_19.7" d: 380 mm_15"
 H: 300 mm_11.8" h: 130 mm_5.1"



SYRENE - MACCHIA ANTICA LAP_cod. WS231NW

La gamma completa delle lastre in gres a pag. 72.
 The full range of gres slabs on page 72. La gamme complète de dalles en grès à la page 72.
 Komplettes Sortiment an Feinsteinzeugplatten auf Seite 72.*



SYRENE - MACCHIA ANTICA LAP_cod. WS231NW



SYRENE - TRAVERTINO CLASSIC NAT_cod. WS247NW



SYRENE - TRAVERTINO CLASSIC NAT_cod. WS247NB

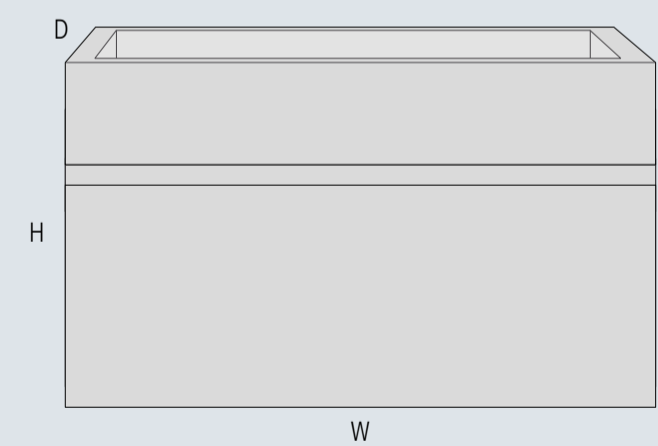
La parte laterale del lavabo è disponibile in bianco e nero.
 The side of the sink is available in white and black.
 Le côté du lavabo est disponible en blanc et noir.
 Die Seite des Waschbeckens ist in Weiß und Schwarz erhältlich.



KLEOS 120 - NOBLESTONE TAUPE NAT_cod. VK236NB



kleos



kleos 120

W: 1200 mm_47.2"
H: 430 mm_16.9"
D: 500 mm_19.7"

kleos 90

W: 900 mm_35.4"
H: 430 mm_16.9"
D: 500 mm_19.7"

□ La gamma completa delle lastre in gres a pag. 72.
The full range of gres slabs on page 72. La gamme complète de dalles en grès à la page 72.
Komplettes Sortiment an Feinsteinzeugplatten auf Seite 72.



KLEOS 120 - NOBLE STONE TAUPE NAT_cod. WK236NB



Sink: KLEOS 120 - STATUARIO REALE LAP_cod. WK246FW
Leg: A - BLACK_cod. WLEGAB



Sink: KLEOS 120 - STATUARIO REALE LAP_cod. WK246FB
Leg: A - BLACK_cod. WLEGAB

La parte laterale del lavabo è disponibile in bianco e nero.
The side of the sink is available in white and black.
Le côté du lavabo est disponible en blanc et noir.
Die Seite des Waschbeckens ist in Weiß und Schwarz erhältlich.





LYRA - LE MALTE AVIO NAT_cod. WL524N



lyra



W: 350 mm_13.8"
w: 500 mm_19.7"
D: 350 mm_13.8"
d: 500 mm_19.7"
H: 850 mm_33.5"

La gamma completa delle lastre in gres a pag. 72.
The full range of gres slabs on page 72. La gamme complète de dalles en grès à la page 72.
Komplettes Sortiment an Feinsteinzeugplatten auf Seite 72.*



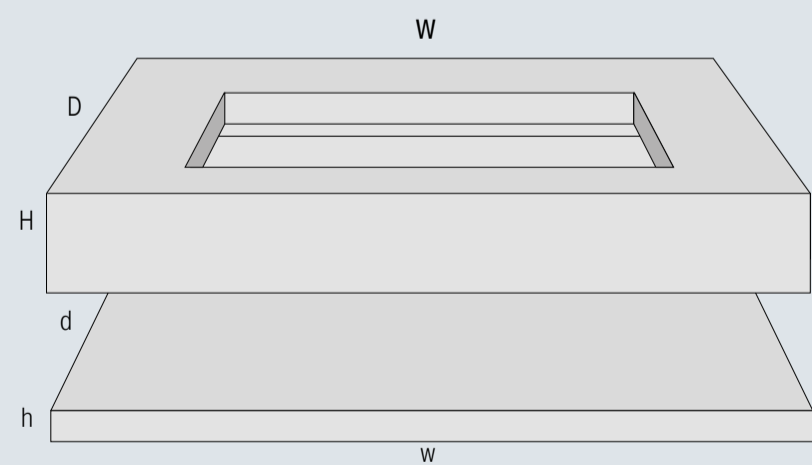
LYRA - BOLGHERI STONE SAGE LAP_cod. WL508F



LYRA - BOLGHERI STONE SAGE LAP_cod. WL508N



zenith



W: 900 mm_35.4" w: 900 mm_35.4"
 D: 500 mm_19.7" d: 350 mm_13.8"
 H: 150 mm_5.9" h: 50 mm_2"

□ La gamma completa delle lastre in gres a pag. 72.
 The full range of gres slabs on page 72. La gamme complète de dalles en grès à la page 72.
 Komplettes Sortiment an Feinsteinzeugplatten auf Seite 72.



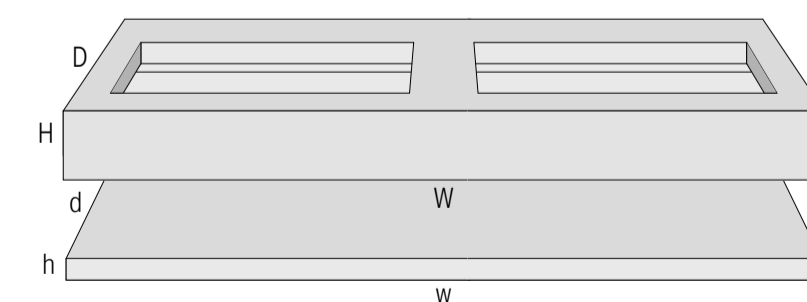
ZENITH - GEMSTONE NATURAL LAP_cod. WZ918F



ZENITH DUO - GREEN SKY LAP_cod. WZ420F



zenith duo

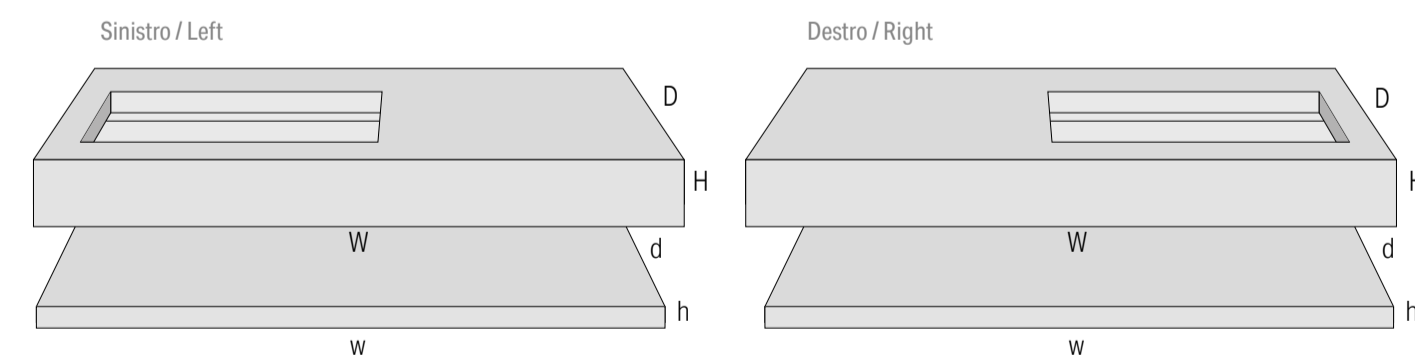


W: 1400 mm_55.1"	w: 1400 mm_55.1"
D: 500 mm_19.7"	d: 350 mm_13.8"
H: 150 mm_5.9"	h: 50 mm_2"

La gamma completa delle lastre in gres a pag. 72.
 The full range of gres slabs on page 72. La gamme complète de dalles en grès à la page 72.
 Komplettes Sortiment an Feinsteinzeugplatten auf Seite 72.

zenith offset

ZENITH OFFSET DX / R - AVORIO SEGESTA LAP_cod. WZ203FD



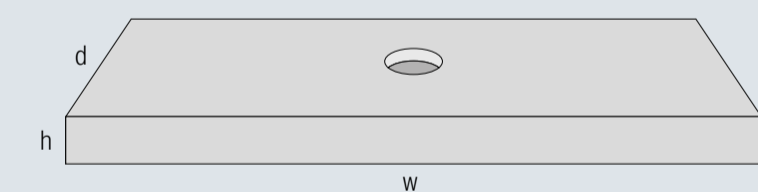
W: 1200 mm_47.2"
D: 500 mm_19.7"
H: 150 mm_5.9"

w: 1200 mm_47.2"
d: 350 mm_13.8"
h: 50 mm_2"

La gamma completa delle lastre in gres a pag. 72.
The full range of gres slabs on page 72. La gamme complète de dalles en grès à la page 72.
Komplettes Sortiment an Feinsteinzeugplatten auf Seite 72.*



hover console



hover

W: 1200 mm_47.2"
H: 100 mm_4"
D: 500 mm_19.7"

hover duo

W: 1800 mm_70.8"
H: 100 mm_4"
D: 500 mm_19.7"

HOVER DUO - BRECCIA ARGENTUM LAP_cod. WH810F

La gamma completa delle lastre in gres a pag. 72.
The full range of gres slabs on page 72. La gamme complète de dalles en grès à la page 72.
Komplettes Sortiment an Feinsteinzeugplatten auf Seite 72.*



HOVER - ONICE IRIDE GIADA LAP_cod. WH242N



HOVER - LE MALTE SAGE NAT_cod. WH228N

È possibile installare un lavabo da appoggio con un diametro massimo di 38 cm.
It is possible to install a countertop washbasin with a maximum diameter of 38 cm.
Il est possible d'installer un lavabo à poser avec un diamètre maximum de 38 cm.
Es ist möglich, ein Aufsatzwaschbecken mit einem maximalen Durchmesser von 38 cm zu installieren.

ELEMENTA

sink surfaces

Scopri la nostra gamma di lastre in gres di ELEMENTA SINKS, che combinano qualità e design ricercato. Ogni lavabo è progettato per creare ambienti esclusivi, trasformando il tuo bagno in uno spazio che rifletterà la tua personalità e il tuo stile.

La grafica mostrata è puramente indicativa, in quanto appartiene a un range più ampio di grafiche random. Ogni lavabo sarà dunque unico e irripetibile, garantendo un elemento distintivo e inimitabile per il tuo bagno.

Discover our range of gres sinks from ELEMENTA SINKS, which combine quality and refined design. Each sink is designed to create exclusive environments, transforming your bathroom into a space that reflects your personality and your style.

The graphic shown is purely indicative, as it belongs to a broader range of random graphics. Each sink will thus be unique and unrepeatable, ensuring a distinctive and inimitable element for your bathroom.

Découvrez notre gamme de lavabos en grès d'ELEMENTA SINKS, alliant qualité et design raffiné. Chaque lavabo est conçu pour créer des environnements exclusifs, transformant votre salle de bain en un espace qui reflète votre personnalité et votre style.

Le graphisme montré est purement indicatif, car il appartient à une gamme plus large de graphismes aléatoires. Chaque lavabo sera donc unique et irrépétible, garantissant un élément distinctif et inimitable pour votre salle de bain.

Entdecken Sie unsere Reihe von Waschbecken aus Feinsteinzeug von ELEMENTA SINKS, die Qualität und raffiniertes Design vereinen. Jedes Waschbecken ist darauf ausgelegt, exklusive Umgebungen zu schaffen, und verwandelt Ihr Badezimmer in einen Raum, der Ihre Persönlichkeit und Ihren Stil widerspiegelt.

Die gezeigte Grafik ist rein indikativ, da sie zu einem breiteren Sortiment zufälliger Grafiken gehört. Jedes Waschbecken wird daher einzigartig und unwiederholbar sein und ein unverwechselbares und unnachahmliches Element für Ihr Badezimmer bieten.



ONICE IRIDE ARGENTO

LAPPATO COD. 38



ONICE IRIDE AVORIO

LAPPATO COD. 40



ONICE IRIDE COBALTO

LAPPATO COD. 41



ONICE IRIDE AMBRA

LAPPATO COD. 39




ONICE IRIDE GIADA

LAPPATO COD. 42



ONICE IRIDE MALAGA

LAPPATO COD. 43



AESTHETICA HEGEL

LAPPATO COD. 01



TRAVERTINO CLASSIC

NATURALE COD. 47 | LAPPATO COD. 48



AESTHETICA WILDE

LAPPATO COD. 02



MACCHIA ANTICA

NATURALE COD. 30 | LAPPATO COD. 31



CALACATTA ORO

NATURALE COD. 14 | LAPPATO COD. 15



BRECCIA ARGENTUM

LAPPATO COD. 10



STATUARIO REALE

NATURALE COD. 45 | LAPPATO COD. 46



BRONZE AMANI

LAPPATO COD. 13



GEMSTONE OCEAN

LAPPATO COD. 19



BOLGHERI STONE SAGE

LAPPATO COD. 08



GEMSTONE NATURAL

LAPPATO COD. 18



BOLGHERI STONE WHITE

LAPPATO COD. 09



GEMSTONE DESERT

LAPPATO COD. 16



BOLGHERI STONE NATURAL

LAPPATO COD. 07



GEMSTONE GREY

LAPPATO COD. 17



BOLGHERI STONE BEIGE

LAPPATO COD. 06



BRECCIA CAPRAIA

LAPPATO COD. 11



BLACK GOLD

LAPPATO COD. 05



BIANCO IMPERIALE

LAPPATO COD. 04



SAHARA NOIR

LAPPATO COD. 44



AVORIO SEGESTA

LAPPATO COD. 03



GREEN SKY

LAPPATO COD. 20



BRECCIA SICILIA

LAPPATO COD. 12



METAL CORTEN

NATURALE COD. 32



NOBLE STONE DARK

NATURALE COD. 34



NOBLE STONE BEIGE

NATURALE COD. 33



NOBLE STONE TAUPE

NATURALE COD. 36




HURBAN GRAY

NATURALE COD. 22



NOBLE STONE GREY

NATURALE COD. 35



HURBAN WHITE

NATURALE COD. 23




NOBLE STONE WHITE

NATURALE COD. 37




HURBAN BEIGE

NATURALE COD. 21




LE MALTE IVORY

NATURALE COD. 27




LE MALTE BEIGE

NATURALE COD. 25



LE MALTE TAUPE

NATURALE COD. 29




LE MALTE GREY

NATURALE COD. 26



LE MALTE SAGE

NATURALE COD. 28



LE MALTE AVIO

NATURALE COD. 24

Le grafiche delle lastre mostrate sono puramente indicative, in quanto appartengono a un range più ampio di grafiche random.

The graphics of the slabs shown are purely indicative, as they belong to a wider range of random graphics. Les graphiques des dalles présentées sont purement indicatifs, car ils appartiennent à une gamme plus large de graphiques aléatoires.

Die auf den Platten gezeigten Grafiken sind rein illustrativ, da sie zu einem breiteren Bereich zufälliger Grafiken gehören.

I lavabi di Elementa possono essere realizzati utilizzando l'intera gamma di lastre del brand , inclusi i modelli non presenti in questo catalogo, soggetti a una maggiorazione di prezzo. Per ulteriori informazioni, contattare il referente commerciale di ELEMENTA.

Elementa sinks can be made using the entire range of slabs from the brand, including models not featured in this catalog, subject to a price increase. For more information, please contact the ELEMENTA sales representative.

Les lavabos Elementa peuvent être réalisés en utilisant toute la gamme de dalles de la marque , y compris les modèles ne figurant pas dans ce catalogue, sous réserve d'un supplément de prix. Pour plus d'informations, veuillez contacter le représentant commercial d'ELEMENTA.

Elementa-Waschbecken können mit der gesamten Plattenpalette der Marke hergestellt werden, einschließlich der Modelle, die nicht in diesem Katalog aufgeführt sind, vorbehaltlich eines Preisaufschlags. Für weitere Informationen wenden Sie sich bitte an den Handelsvertreter von ELEMENTA.

[1] MODELLO DESIGN

lyra

COD
WL5
 W: 500 mm_19.7" w: 350 mm_13.8"
 D: 500 mm_19.7" d: 350 mm_13.8"
 H: 850 mm_33.5"

hover

COD
WH2
 W: 1200 mm_47.2"
 H: 100 mm_4"
 D: 500 mm_19.7"

hover duo

COD
WHB
 W: 1800 mm_70.8"
 H: 100 mm_4"
 D: 500 mm_19.7"

È possibile installare un lavabo da appoggio con un diametro massimo di 38 cm. It is possible to install a countertop washbasin with a maximum diameter of 38 cm. Il est possible d'installer un lavabo à poser avec un diamètre maximum de 38 cm. Es ist möglich, ein Aufsatzwaschbecken mit einem maximalen Durchmesser von 38 cm zu installieren.

zenith

COD
WZ9
 W: 900 mm_35.4" w: 900 mm_35.4"
 D: 500 mm_19.7" d: 350 mm_13.8"
 H: 150 mm_5.9" h: 50 mm_2"

zenith duo

COD
WZ4
 W: 1400 mm_55.1" w: 1400 mm_55.1"
 D: 500 mm_19.7" d: 350 mm_13.8"
 H: 150 mm_5.9" h: 50 mm_2"

zenith offset sx/L

COD
WZ2
 W: 1200 mm_47.2" w: 1200 mm_47.2"
 D: 500 mm_19.7" d: 350 mm_13.8"
 H: 150 mm_5.9" h: 50 mm_2"

zenith offset dx/R

COD
WZ2
 W: 1200 mm_47.2" w: 1200 mm_47.2"
 D: 500 mm_19.7" d: 350 mm_13.8"
 H: 150 mm_5.9" h: 50 mm_2"

kleos 120

COD
WK2
 W: 1200 mm_47.2"
 H: 430 mm_16.9"
 D: 500 mm_19.7"

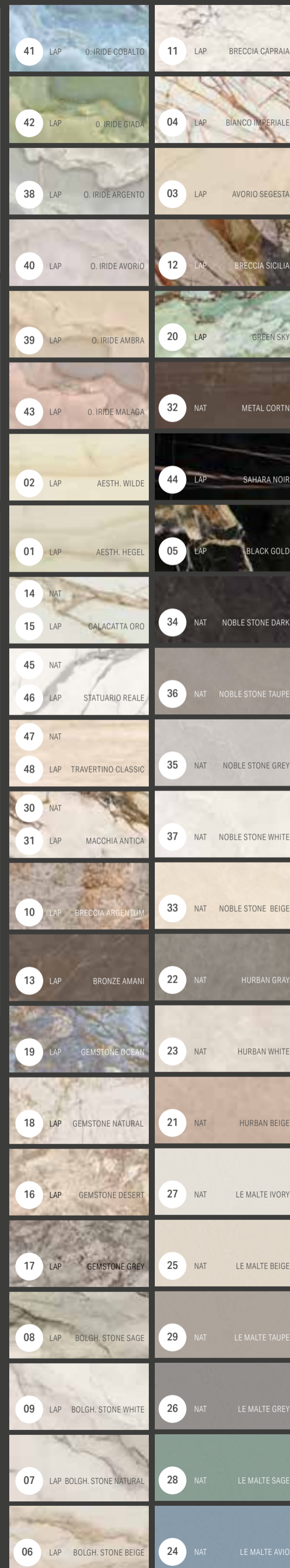
kleos 90

COD
WK9
 W: 900 mm_35.4"
 H: 430 mm_16.9"
 D: 500 mm_19.7"

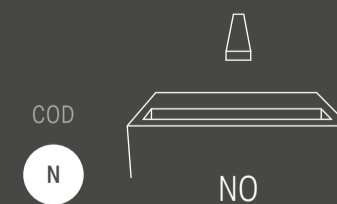
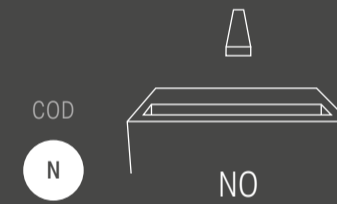
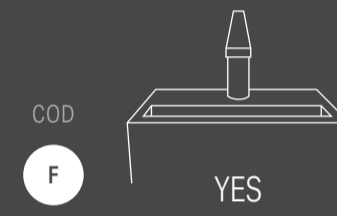
syrene

COD
WS2
 W: 1200 mm_47.2" w: 900 mm_35.4"
 D: 500 mm_19.7" d: 380 mm_15"
 H: 300 mm_11.8" h: 130 mm_5.1"

[2] GRAFICA GRAPHIC



[3] FORO PER RUBINETTO_SINK HOLE



Il foro non è previsto sul modello Syrene. The hole is not included on the Syrene model. Le trou n'est pas prévu sur le modèle Syrene. Das Loch ist beim Modell Syrene nicht vorgesehen.

Personalizza il tuo lavabo

Combina i codici [1], [2], [3], [4] e [5] per creare il tuo lavabo ELEMENTA.

Customize your sink.

Combine codes [1], [2], [3], [4] and [5] to create your custom ELEMENTA table.

Personnalisez votre lavabo.

Combinez les codes [1], [2], [3], [4] et [5] pour créer votre table ELEMENTA personnalisée.

Personalisieren Sie Ihr Waschbecken.

Kombinieren Sie die Codes [1], [2], [3], [4] und [5], um Ihren individuellen ELEMENTA Tisch zu gestalten.


Imballi. Packings. Emballage. Verpackung.

DESIGN	SINK SIZE (cm)	Description	SINK WEIGHT (kg)
LYRA	55 x 55 x 90 h	Lavabo / Sink	55
ZENITH	90 x 50 x 15 h 90 x 35 x 5 h	Lavabo / Sink Mensola / Shelf	36
ZENITH DUO	140 x 50 x 15 h 140 x 35 x 5 h	Lavabo / Sink Mensola / Shelf	60
ZENITH OFFSET DX / R	120 x 50 x 15 h 120 x 35 x 5 h	Lavabo / Sink Mensola / Shelf	43
HOVER	130 x 60 x 25 h	Mensola / Shelf	30
HOVER DUO	190 x 60 x 25 h	Mensola / Shelf	50
KLEOS 120	125 x 60 x 20 h 125 x 55 x 35 h	Vasca / Basin Mobile / Cabinet	65
KLEOS 90	95 x 60 x 20 h 95 x 55 x 35 h	Vasca / Basin Mobile / Cabinet	57
SYRENE	95 x 45 x 20 h 125 x 55 x 5 h 125 x 55 x 35 h	Vasca / Basin Piano / Top Mobile / Cabinet	70

I pesi riportati in tabella sono indicativi in quanto possono subire leggere variazioni per motivi produttivi. The weights listed in the table are approximate, as slight variations may occur due to production reasons.

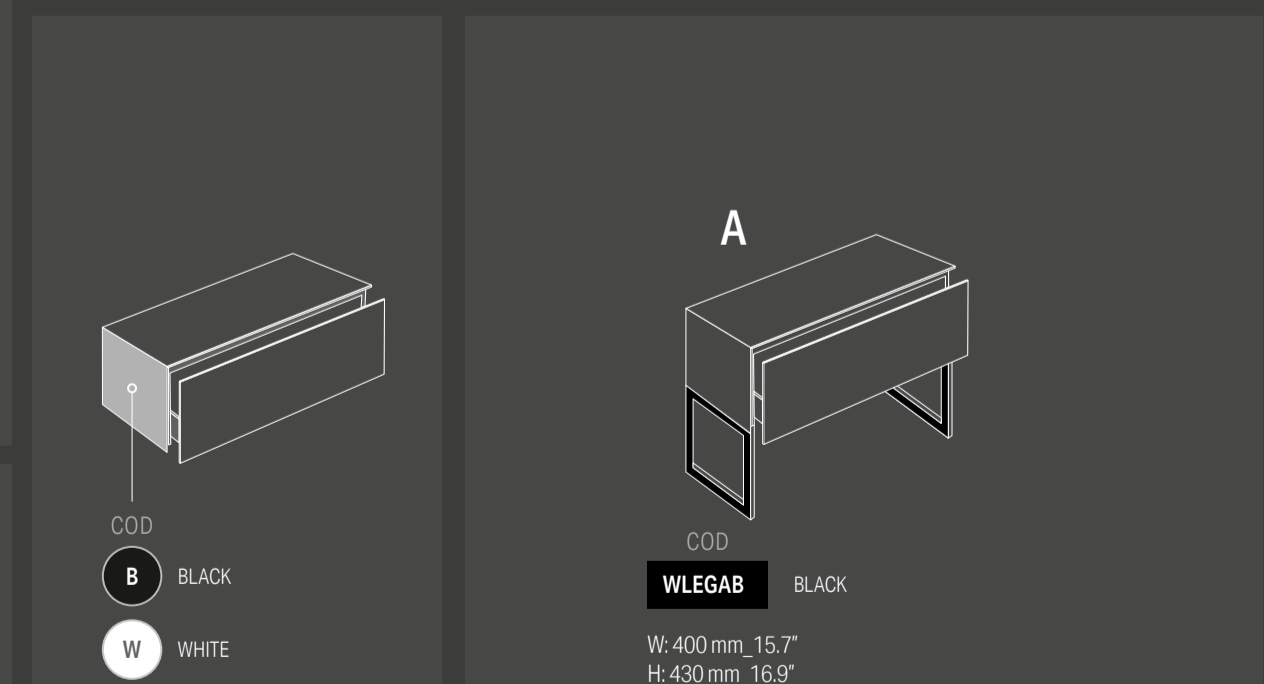
Les poids indiqués dans le tableau sont approximatifs, car de légères variations peuvent survenir pour des raisons de production. Die in der Tabelle angegebenen Gewichte sind unverbindlich, da geringfügige Abweichungen aus Produktionsgründen möglich sind.

[4] VARIANTE ZENITH OFFSET_ZENITH OFFSET VARIANT



[4] COL. LATERALE_SIDE COLOUR

[5] GAMBE_LEGS



La grafica delle lastre mostrate in questo catalogo è puramente indicativa, poiché appartiene a un range più ampio di grafiche random.

*The graphics of the slabs shown in this catalog are purely indicative, as they belong to a wider range of random designs.
Les graphismes des dalles présentés dans ce catalogue sont purement indicatifs, car ils appartiennent à une gamme plus large de motifs aléatoires.
Die Grafiken der in diesem Katalog gezeigten Platten sind rein beispielhaft, da sie zu einer breiteren Palette zufälliger Designs gehören.*

I tavoli e i lavabi di Elementa possono essere realizzati utilizzando l'intera gamma di lastre del brand , inclusi i modelli non presenti in questo catalogo, soggetti a una maggiorazione di prezzo. Per ulteriori informazioni, contattare il referente commerciale di ELEMENTA.

Elementa tables and sinks can be made using the entire range of slabs from the brand, including models not featured in this catalog, subject to a price increase. For more information, please contact Elementa's sales representative.

Les tables et lavabos d'Elementa peuvent être fabriqués en utilisant toute la gamme de plaques de la marque y compris les modèles non présents dans ce catalogue, sous réserve d'une majoration de prix. Pour plus d'informations, veuillez contacter le représentant commercial d'Elementa.

Die Tische und Waschbecken von Elementa können mit der gesamten Plattenkollektion der Marke gefertigt werden, einschließlich der in diesem Katalog nicht aufgeführten Modelle, vorbehaltlich eines Preisaufschlags. Für weitere Informationen wenden Sie sich bitte an den Vertriebsbeauftragten von Elementa.



venture

Venture Stone & Tile
1080 Lousons Road
Union, NJ 07083
www.venturestoneandtile.com
info@venturestoneandtile.com

FOLLOW US

